




تاریخ:
مفاهیم ریاضی

نام نو آموز:
نام مربی:

مفهوم روی-زیر

❖ وسایل زیر میز را رنگ بزن.



❖ چند زنبور روی گل ها نشستند؟ آن ها را رنگ بزن.






تاریخ:
مفاهیم ریاضی

نام نو آموز:
نام مربی:

بالا و پایین

❖ کودک بالای پله را رنگ کن و زیر کودک پایین پله خط راست بکش.



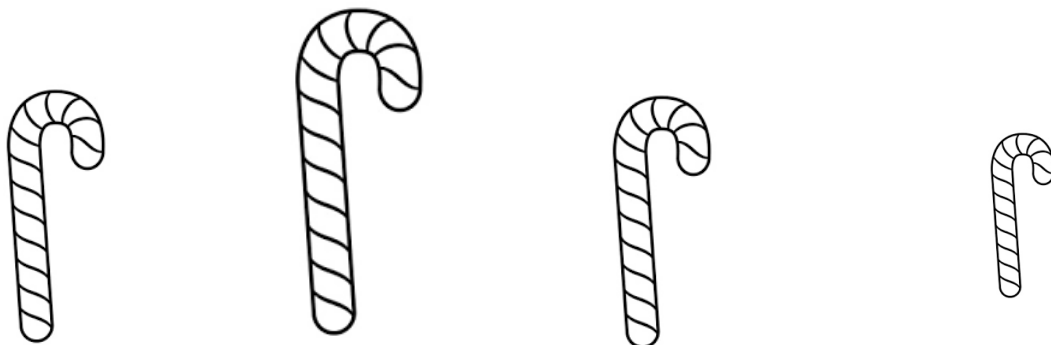




تاریخ:
مفاهیم ریاضی

نام نو آموز:
نام مربی:

بلند کوتاه هم اندازه

❖ در هر ردیف شکل های بلند را آبی کوتاه را قرمز و دو شکل هم اندازه را سبز کن.







تاریخ:
مفاهیم ریاضی

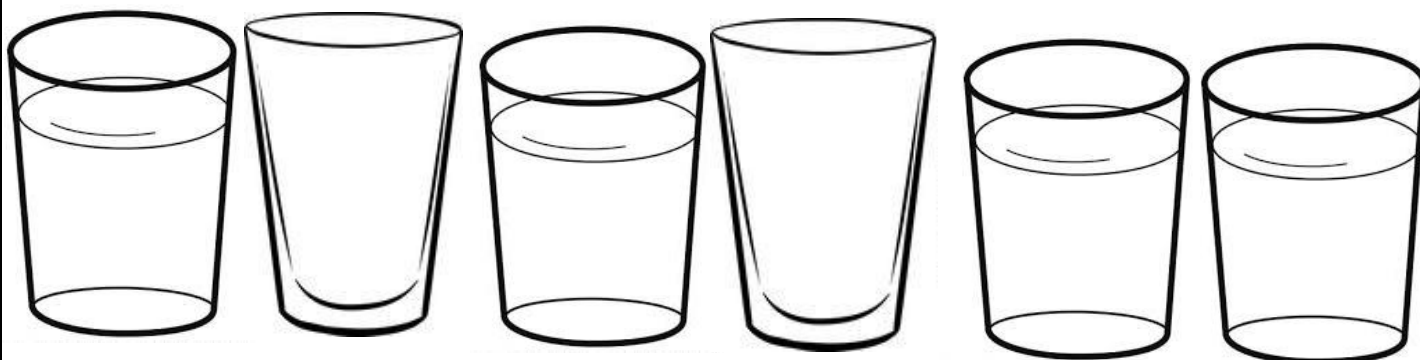
نام نو آموز:
نام مربی:

داخل - خارج

❖ تخم مرغ های داخل سبد را رنگ بزن.



❖ داخل چند لیوان آب هست؟ زیر آن ها خط راست بکش.








تاریخ:
مفاهیم ریاضی




نام نو آموز:
نام مربی:

بزرگ-کوچک

❖ حیوانات زیر کوچک هستند. آن‌ها را نام ببر و محل زندگی هر کدام را بگو.



❖ این حیوانات بزرگ هستند، آن‌ها را نام ببر و بگو در کجا زندگی می‌کنند.







تاریخ:
مفاهیم ریاضی

نام نو آموز:
نام مربی:

راست-چپ

❖ گربه سمت چپ را رنگ بزن.



❖ دختر کوچولو خیلی دوست داره به کیف داشته باشه . در دست راستش یک کیف نقاشی کن.






تاریخ:
مفاهیم ریاضی


نام نو آموز:
نام مربی:

سبک- سنگین

❖ کدام حیوان از همه سنگین تره؟ رنگ بزن.



❖ کدام میوه از همه سبک تره؟ رنگ بزن.




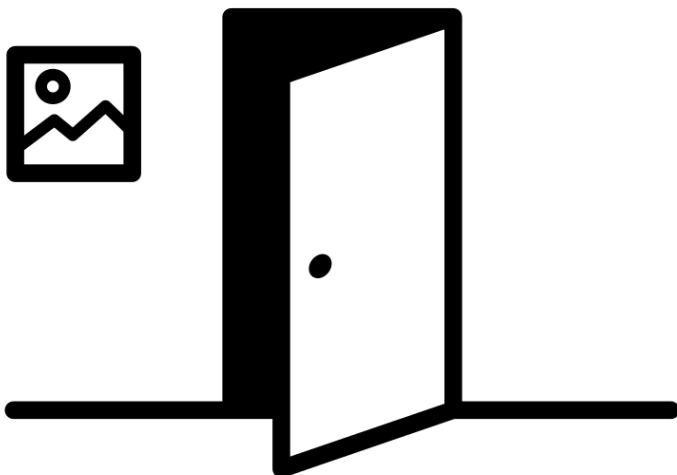




تاریخ:
مفاهیم ریاضی

نام نو آموز:
نام مربی:

باز- بسته

❖ در بین تصاویر زیر، کدام ها باز هستند؟ داخل خط بسته بگذار.







تاریخ:
مفاهیم ریاضی

نام نو آموز:
نام مربی:

دور-نزدیک

❖ نزدیک ترین ستاره را به ماه رنگ کن.



❖ دور ترین پروانه از گل را رنگ کن.



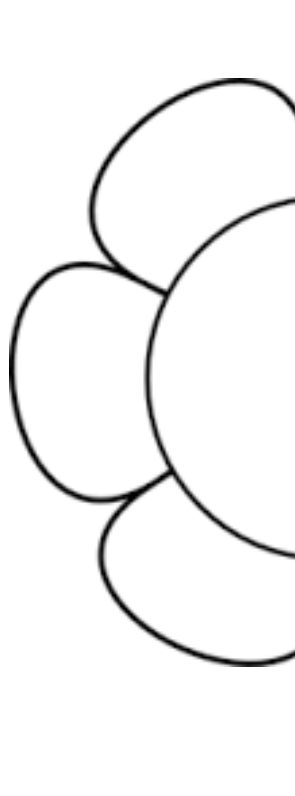



تاریخ:
مفاهیم ریاضی

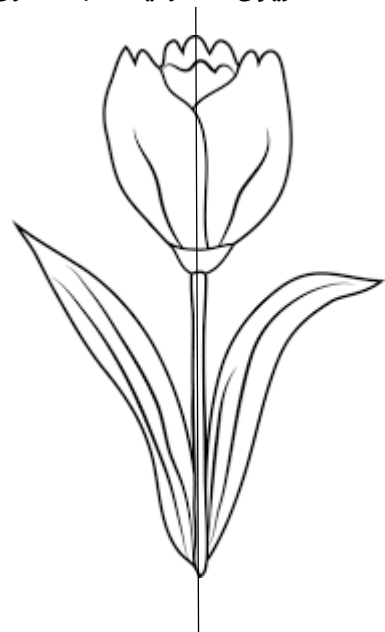
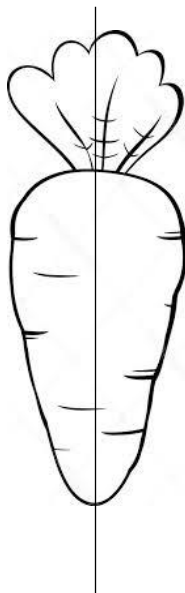
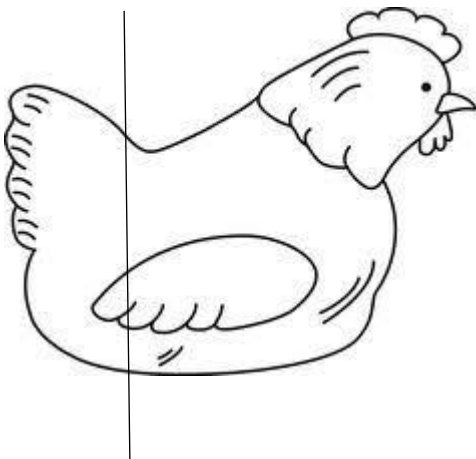
نام نو آموز:
نام مربی:

تقارن

❖ نیمه دیگر شکل های زیر را بکش.



❖ تصاویری که دو نیمه آنها مساوی است را داخل خط بسته قرار بده.






تاریخ:
مفاهیم ریاضی


نام نو آموز:
نام مربی:

وسط

❖ بین کبوتر و کلاغ چه پرنده ای قرار گرفته؟ آن را رنگ بزن.



❖ بین سگ و گربه یک موش نقاشی کن.






تاریخ:
مفاهیم ریاضی

نام نو آموز:
نام مربی:

تناظر یک به یک

❖ برای هر زنبور یک گل نقاشی کن و هر کدام را با یک خط به آن وصل کن.











تاریخ:
مفاهیم ریاضی

نام نو آموز:
نام مربی:

مخالف

❖ مخالف هارا به هم وصل کن.



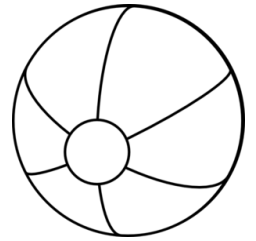
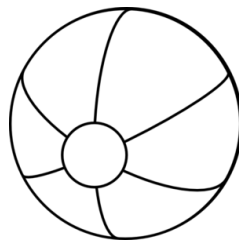

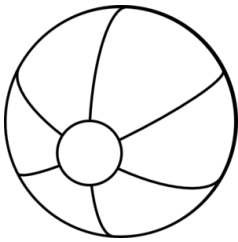






تاریخ:
مفاهیم ریاضی

نام نو آموز:
نام مربی:

شبهت-تفاوت

❖ در هر ردیف شکلی که با بقیه فرق دارد را رنگ بزن.







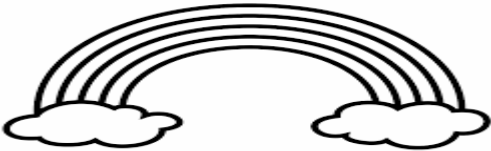



تاریخ:
مفاهیم ریاضی

نام نو آموز:
نام مربی:

پهن و باریک

❖ در هر ردیف تصویر پهن تر را آبی و تصویر باریک تر را سبز کن.






تاریخ:
مفاهیم ریاضی

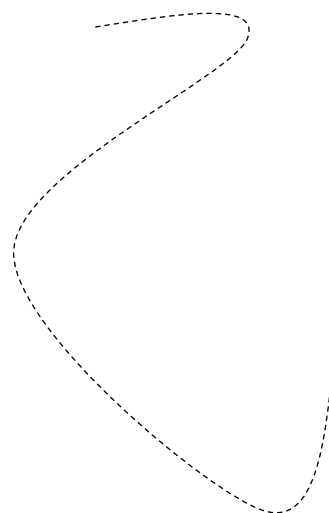
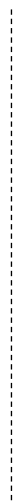
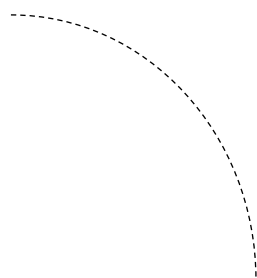
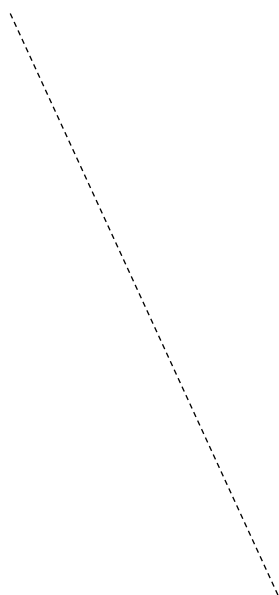
نام نو آموز:
نام مربی:

خط راست

❖ خرگوش را با خط راست به هویج برسان.



❖ خط های راست را پررنگ کن.





تاریخ:
مفاهیم ریاضی

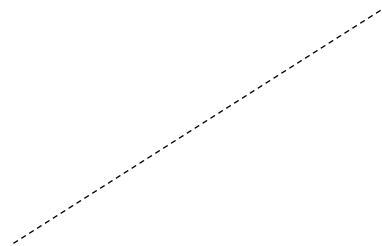
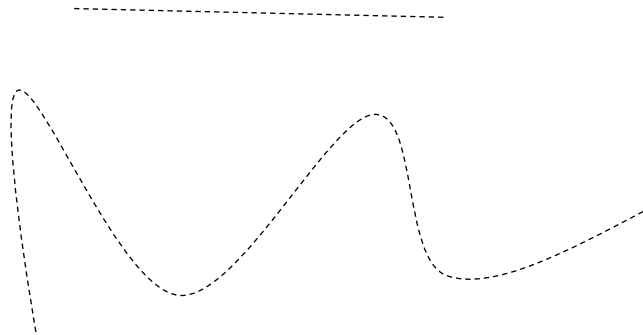
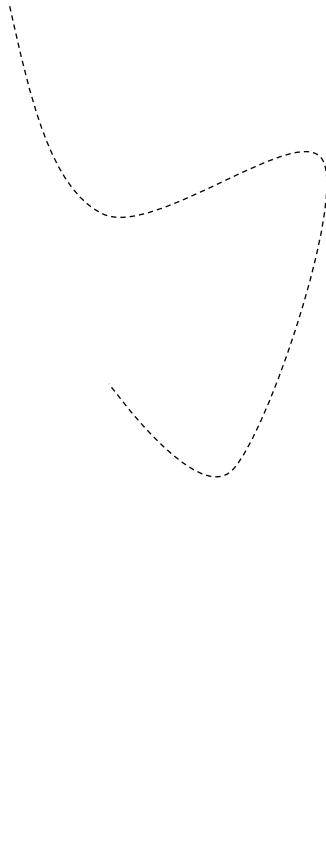
نام نو آموز:
نام مربی:

خط خمیده (منحنی)

❖ سنجاب را با خط خمیده به فندق برسان.



❖ خط های خمیده را پررنگ کن.






تاریخ:
مفاهیم ریاضی


نام نو آموز:
نام مربی:

خط شکسته

❖ سگ را با خط شکسته به استخوان برسان.



❖ خط های شکسته را پررنگ کن.




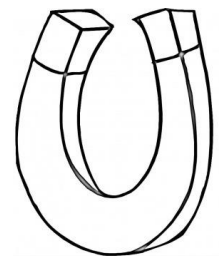
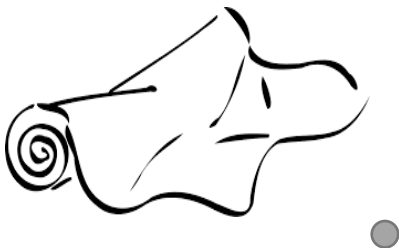


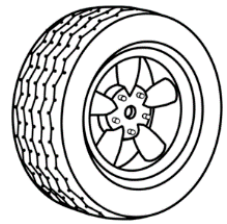


تاریخ:
مفاهیم ریاضی

نام نو آموز:
نام مربی:

رابطه

❖ تصاویر مرتبط به هم را وصل کن.





تاریخ:
مفاهیم ریاضی

نام نو آموز:
نام مربی:

اشکال ناقص - کامل

❖ تصاویر زیر را مانند نمونه کامل کنید.

